

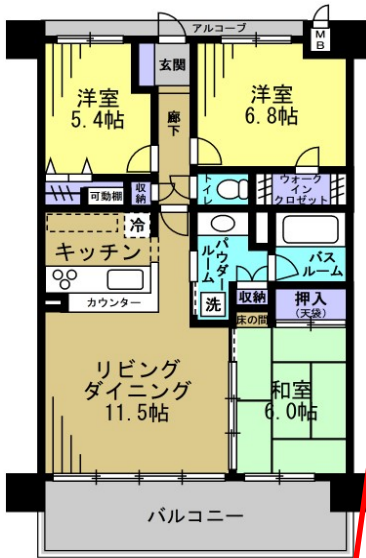
# ◆◇◆スタンダード仕様とANA仕様の違い◆◇◆

2018/1/10

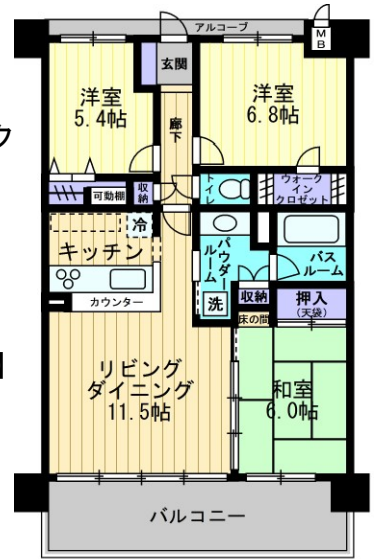
## ●どこが違うの？

2018/1 緑文字が更新箇所になります

### スタンダード仕様



### ANA仕様



#### ① カラーが違う


茶色・黄色の配色が違います  
 什器が薄い水色に彩色されています  
 洗面台・浴槽・便器・洗濯機置場・冷蔵庫置場・シンク  
 ※キッチンのカウンターは白です。

#### ② フローリング線が違う

原稿にフローリング線がある場合  
 通常仕様は黒線ですが  
 該当するスペースが洋室の場合は【黄色の板の線】  
 LDK等薄茶色のスペースの場合は【茶色の板の線】  
 ※ANA仕様に関し原稿の廊下部分に  
 フローリング線があれば必要

★注意！ 文字や建具が線の上に来るように  
 板目の表記がある物のみ入れて下さい

## ●新カラーパレットの見方



ANA仕様の場合はこちらで彩色

★注意！ 2018/1パレットが新しくなりましたが  
 紫色は今まで通りスタンダードカラーを使ってください！！

通常仕様の場合はこちらで彩色

ANA仕様の場合でも水回りの床の色は通常と同じです

## ●新部品の見方



ANA仕様の場合は  
 赤枠【穴吹仕様】のタブを使用

通常仕様の場合は  
 青枠【部屋】【什器】のタブを使用

建具・文字大・文字小は共通です！！

## ●依頼の見分け方

業務委託メールの件名・本文を見てね

委託メール内の●物件番号及び仕様/指示 欄に明記します。  
 ご確認をお願いいたします。